

国東市ごみ収集計画表

ごみの収集について

- ◎資源の有効利用、リサイクルに努め、ごみの減量化を進めましょう。
- ◎ごみはきちんと分別し、指定された袋に入れ、お住まいの地域に割り当ての集積所へ、**収集日当日の朝8時まで**に出しましょう。また、収集日当日の朝、台風や大雨、積雪など悪天候により安全にごみを出せない場合は、なるべく次の収集日にお出してください。
- ◎台風などの荒天時や、積雪などによる路面状況などにより収集できない場合があります。

燃えるごみ (週2回収集)

曜日	収 集 地 域	
月・木	国見町	全 域
	安岐町	全 域
火・金	国東町	岩戸寺、長野、来浦、中村、浜陽、浜陰、奈良原、深江、塩屋、堅来、柳、富来浦手、松原、浜崎、寺山、富来、大恩寺、藁藁、北江、尾本、新栄
	武蔵町	全 域
水・土	国東町	成仏、下成仏、見地、中田、岩屋、赤松、横手、行入、田深、吉木、川原、上立、山吹、原、安国寺、今在家、興導寺、小原、黒津、上小原、上治郎丸、下治郎丸、綱井、重藤

注意

収集開始時間は、午前8時からです。(収集後の後出しには対応できません)
 12月31日～1月3日の収集は休みです。(それ以外の日は計画表どおり収集を行います)
 1回の排出量は、「5袋まで」でお願いします。

燃えないごみ (月1回収集)

(あきびん・あきかん・ペットボトル・不燃物)

	曜 日	収 集 地 域
国見町	火曜	第3 赤根、千灯、野田、新涯、東中、八坂団地、西中、川西、浜中、本城
		第4 上榎来、下榎来、古江、上岐部、中岐部、下岐部、小熊毛、大熊毛、向田
	水曜	第1 西方寺、岡、国見浦手、鬼籠、榎海
国東町	水曜	第2 岩戸寺、長野、来浦、中村、浜陽、浜陰、奈良原、深江、塩屋、堅来
		第3 田深、北江、尾本、新栄、吉木
	木曜	第1 興導寺
		第2 川原、上立、山吹、原、安国寺、今在家
		第3 柳、富来浦手、松原、浜崎、寺山、富来、大恩寺、藁藁
		第4 成仏、下成仏、見地、中田、岩屋、赤松、横手、行入
	金曜	第1 小原、黒津、上小原、上治郎丸、下治郎丸、綱井、重藤
武蔵町	金曜	第2 三井寺、志和利、成吉、手野上、手野下、吉広上、吉広下、麻田下、麻田上、狭間、久保畑、丸小野上、丸小野下
		第3 糸原下、糸原上、南糸原、小城、武蔵向陽台
		第4 池ノ内、内田、花山、藤本、古市上、古市下、今市
		第1 両子、富永、恒清、糸永、掛樋、油留木
安岐町	月曜	第2 諸田、中野、小俣、久末、弁分、矢川、天堤、山浦、薫巻
		第3 瀬戸田上、瀬戸田下、東小川、西小川、上馬場、下馬場
		第4 下原上、下原港、下原西、安岐向陽台
		第1 中園、成久、塩屋第一、塩屋第二、西本
	火曜	第2 吉松本谷、吉松前谷、美濃辺、大添、みかん山、山口、下山口
		第4 下原中、下原下、下原北、そらにわの丘
	水曜	第4 下原中、下原下、下原北、そらにわの丘

注意

収集開始は、午前8時からです。(収集後の後出しには対応できません)
 1回の排出量は、「5袋まで」でお願いします。
 年未年始(12月31日～1月3日)の収集は休みです。
 1月の水曜日の収集は1週ずつ、くり下げます。(1/1▶1/8) (1/8▶1/15) (1/15▶1/22) (1/22▶1/29)
 1月の木曜日の収集は1週ずつ、くり下げます。(1/2▶1/9) (1/9▶1/16) (1/16▶1/23) (1/23▶1/30)
 1月の金曜日の収集は1週ずつ、くり下げます。(1/3▶1/10) (1/10▶1/17) (1/17▶1/24) (1/24▶1/31)

古紙・雑がみ

リサイクル可能な紙類は可燃ごみとして出さず、古紙集積所に出しましょう。

曜日		収集地域	
国見町	毎月 木曜	第1	西方寺、岡、国見浦手、鬼籠、櫛海、赤根、千灯、野田、新涯、八坂団地、東中、西中
		第3	川西、浜中、本城、上櫛来、下櫛来、古江、上岐部、中岐部、下岐部、小熊毛、大熊毛、向田
国東町	毎月 月曜	第2・第4	田深（伊予野を除く）、安国寺、今在家、興導寺
		第1	岩戸寺、長野、来浦、中村、浜陽、浜陰、奈良原、深江、塩屋、堅来、柳、富来浦手、松原、浜崎、寺山、富来、大恩寺、藁藁、田深（伊予野）、北江、新栄、吉木
		第3	成仏、下成仏、見地、中田、岩屋、赤松、横手、行入、川原、上立、山吹、原、小原、黒津、上小原、上治郎丸、下治郎丸、綱井、重藤
武蔵町	毎月 木曜	第2	糸原下、糸原上、南糸原、小城、武蔵向陽台、志和利、麻田下、麻田上、狭間、久保畑、丸小野下、丸小野上
	毎月	第4	池ノ内、内田、花山、藤本、古市下、古市上、三井寺、成吉、今市、手野下、手野上、吉広下、吉広上
安岐町	毎月	第3	美濃辺、東小川、瀬戸田下、中園、沢掛、安岐向陽台、上馬場、下馬場、下原西、下原上、下原港、下原中、下原下、下原北、そらにわの丘
	毎月 火曜	第4	掛樋、油留木、吉松前谷、吉松本谷、瀬戸田上、西小川、成久、塩屋第一、塩屋第二、大添、山口、下山口、西本
	毎月	第1	両子、富永、恒清、糸永、諸田、中野、小俣、久末、弁分、矢川、天堤、山浦、橋上、蔦巻、みかん山、馬渡

ごみ出しの注意事項

- ★お盆期間・祝日等の収集について 年末年始(12/31～1/3)以外は収集計画表どおりに収集を行います。
- ★ごみ出しの時間について 収集日当日の朝(8時まで)に出してください。(後出しには対応できません)
- ★利用する集積所について お住まいの地域やアパート等に割り当てられている集積所に出してください。(他の集積所は利用できません)
- ★残されたごみ袋(分別不良)について 収集できない理由を記載したシールを貼っていますので、ご自身で再分別して次の収集日に出してください。
- ★ごみ袋の口について ごみ袋の口は結んで出してください。(袋に入らない物は「粗大ごみ」として処理)

指定ごみ袋(各10枚入り)

- 可燃(大) 45L 420円
- 可燃(小) 30L 315円
- ペットボトル 45L 420円
- 不燃物 45L 420円

かん・びんの出し方

- かん 45L以下の透明ビニール袋
- びん 30L以下の透明ビニール袋
- ※それぞれ分別して出してください。
- ※白色のレジ袋等の中身が確認できない袋は使用できません。
- ※破れて飛散するおそれのない袋に入れてください。

資源物の拠点回収をしています！

市役所本庁及び各支所に小型家電回収ボックスと古布用ストックヤードを設置しています。

(注意) 回収できるものは、家庭から出るものに限りです。

○小型家電

回収ボックスに入る大きさの小型家電(デジタルカメラ・携帯電話・ゲーム機など)



○衣類

未使用品や洗濯済みでシミ等ないものを回収します。

- ※回収できる衣類については、国東市 HP または 10 ページをご覧ください。
- ※透明なビニール袋に入れて、ストックヤードに持ち込んでください。
- ※ストックヤードは常時解放していますので、いつでも出すことができます。



粗大・多量ごみの処理方法について

指定ごみ袋に入らないごみ(粗大ごみ)や、5袋を超えるごみ(多量ごみ)は、次の方法により処理してください。

①国東市クリーンセンターに直接持ち込む

持込に当たっては、次の点に注意してください。

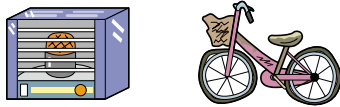
- ◎ごみを排出した本人または家族以外の方は、持ち込みできません。
- ◎原則として、持ち込んだごみは、本人が車から降ろしてください。
- ◎1トン車以上の車は、1日につき原則1台以内です。(制限を超えた量を持ち込みたいときは、事前にご相談ください)
- ◎持込ごみは、次の3種類に分類してください。

(ア)可燃性粗大ごみ(寝具類、木製家具類、カーペット、木切れ等)

(ビニールホース、シート等は2m以内に切ってください。)



(イ)不燃性粗大ごみ(ストーブ、自転車、その他金属類)



(ウ)直接埋立ごみ(花壇ブロック等)

- ・くぎ等が付いている物は持込禁止。
- ・直径12cm以内で長さ2m以内に切って搬入。
- ・真竹、孟宗竹など太い竹は節ごとに切って搬入。



持込料金(税込み)

持込1台(1回)につき

500kg未満	530円
500kg以上1,000kg未満	1,050円
1,000kg以上1,500kg未満	1,580円
1,500kg以上2,000kg未満	2,100円
全て指定ごみ袋に入っている場合	無料

国東市
クリーンセンター
(☎0978-74-0921)

【受入日】 毎週月曜～金曜日及び第2日曜日。祝日・振替休日・年末年始(12/29～1/3)を除く。

【受付時間】 午前9時～午後3時45分(第2日曜日は12時15分～13時の間は受付できません)

【事前連絡】 必ず事前に連絡してください。(第2日曜日持込み分の連絡は前日の12時まで)

②市のごみ収集運搬許可を持った業者(許可業者)に依頼する

- ◎許可業者については、お問い合わせいただくか、市ホームページをご覧ください。
- ◎料金は、許可業者規定の料金になります。(見積比較をお勧めします)



事業系のごみについて

事務所・商店・食堂・ホテル・旅館・病院・工場などの事業活動に伴うごみは、法令に基づき事業者自らの責任において処理しなければなりません。国東市クリーンセンターに持ち込むか、許可業者に収集を依頼してください。処理にあたっては次の点に注意してください。

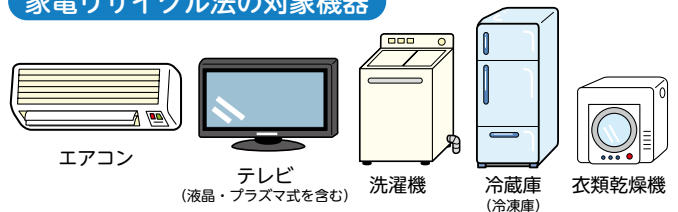
- ◎事業系廃棄物は、業種やごみの種類により家庭系廃棄物と扱いが異なります。
- ◎処理の可否などについては国東市クリーンセンターまたは許可業者にお問い合わせください。

家電リサイクル法対象家電品の取り扱いについて

家電リサイクル法対象家電品を処理する場合、次の方法があります。

- ①家電購入店にお願いする。
- ②国東市クリーンセンターに搬入する。
注) 郵便局で事前にリサイクル券を購入してください。
(家電品に貼らずにそのまま持参してください)
注) 家電品1台につき、別途、指定引取り場所までの運搬手数料2,100円(税込み)が必要です。
- ③指定引取り場所に直接搬入する。
注) 郵便局でリサイクル券を購入してください。
- ④市のごみ収集運搬許可を持った業者(許可業者)に依頼する。
注) 郵便局で事前にリサイクル券を購入してください。
(家電品に貼らずに許可業者に渡してください。)
注) 料金は、許可業者規定の料金になります。

家電リサイクル法の対象機器



※リサイクル券の料金はメーカーや大きさにより異なります。詳しくは家電リサイクル券センター(Tel0120-319-640)にお問い合わせるか、ホームページをご覧ください。

家電リサイクル券 料金 検索

取扱えないごみ(産業廃棄物含む)

タイヤ・バッテリー
その他自動車部品



ガスボンベ



消火器



家庭で使用
した医療系
廃棄物



塗料・シンナー・
廃油・農薬・劇薬
等の危険な薬品類



肥料



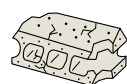
農業用
(ビニール、パイプ・
漁網等)



金庫



建設業に伴う
ブロック、レンガ、
かわら、建具等



FRP素材のもの、
FRP入り波板、
石膏ボード、
グラスウール、
米保冷庫

☆販売店に引き取ってもらうか、専門の処理業者に頼んでください。

バイク(原付以外)

▶ 指定ごみ袋に入らないものや、指定ごみ袋の口が縛れない場合は粗大ごみとして処理してください。

燃えるごみ(週2回収集)

★指定ごみ袋

可燃ごみ



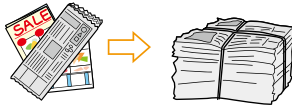
- ☆生ごみ等は、必ず水切りをする
- ☆紙おむつは、汚物を除く
- ☆料理後の油は、紙等に十分吸わせる(廃食油は回収拠点へ出すこともできます)
- ☆草木は、「刈ったら、最低2日は乾燥させてから」出す(それだけで、ごみの排出量をぐんと減らすことができます)
- ☆新聞紙(チラシ)・雑誌類・ダンボール・雑がみは下記の「古紙・雑がみの分別種類」をご覧ください

古紙・雑がみの分別種類

種類毎にビニールひもや袋でまとめて古紙集積所に出してください。(指定袋に入れなくて結構です)古紙として出せない場合は、指定袋に入れ可燃物集積所に出してください。


新聞紙・チラシ

新聞紙とチラシの仕分けは必要ありません




ダンボール

ダンボール以外はまぜない



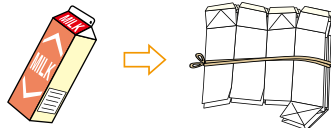
雑誌類

カタログ・週刊誌・教科書・絵本など



紙パック(牛乳パック)

中を洗って開いてください



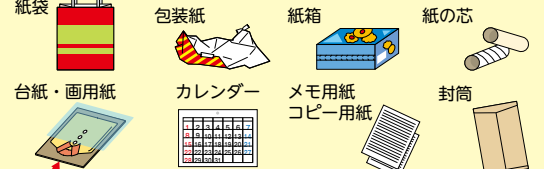
雑がみ

- ・透明なビニール袋に入れて出してください。
- ・紙袋などはかさばらないよう折りたたんで入れてください。
- ・詳しくは9～10ページをご覧ください。



雑がみの例

※紙袋や紙箱などで紙リサイクルマーク(紙)があるものはリサイクルできるものです。



- ・汚れているものや、においがついているもの、特殊な加工がされているものは可燃ごみへ
- ・個人情報各自で除いてください。

燃えないごみ(月1回収集)

あきびん

★30 L 以下透明ビニール袋



- ☆空きびんは必ず中身を出して洗浄する
- ☆空きびんはキャップ(ふた)を外す(可燃性は可燃ごみ、不燃性は不燃ごみ)
- ☆一升びん・ビールびん・醤油びん等は販売店に引き取ってもらう

あきかん

★45 L 以下透明ビニール袋

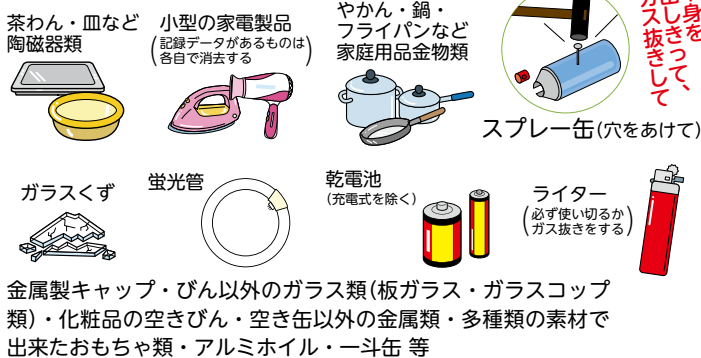


ジュース缶・ビール缶・缶詰缶・金属製菓子缶・ミルク缶等の空き缶類 等

- ☆空き缶は、必ず中身を出して洗浄する

不燃物

★指定ごみ袋



- ☆スプレー類は、必ず火気のない風通しの良い屋外で中身を出しきって、穴をあける
- ☆割れたガラス・蛍光灯・包丁等危険なものは新聞紙や丈夫な袋に入れて、外側に大きく品目を記入する
- ☆乾電池(ボタン電池・コイン電池を含む)、ライターは別袋に入れて分かるように表示をしてください。電池とライターはそれぞれ別の袋に入れる
- ☆ボタン電池・コイン電池(ボタン電池: LR、SR、PR / コイン電池: CR、BR) 電極部はテープ(ガムテープやセロハンテープ等)で絶縁してから別袋に入れてください。
- ☆小型家電は、市役所窓口の回収用ボックスでも回収している(大きさ25cm×15cm以内のもの)

ペットボトル

★指定ごみ袋



このマークが確認できるものだけ、お出してください。

- ☆ペットボトルは、必ず中身を出し洗浄する
- ☆ペットボトルは、必ずキャップとラベルを外す
- ☆PET以外は可燃ごみです

ごみ分別一覧表 (アイウエオ順)

●ここでの分類はあくまで一般的な品物を想定しています。

●集積所に出せるごみは、家庭から出た一般廃棄物(家庭系廃棄物)です。

●この計画表は、家庭系廃棄物について記載しています。

	品名	ごみの分類	ワンポイント	
ア	アイスノン	可燃ごみ		
	アイスピック	不燃物	新聞紙や丈夫な袋に入れて「アイスピック」と表示	
	アイロン	不燃物		
	アイロン台	不燃物	袋に入らなければ粗大ごみへ	
	アダプター(電気製品用)	不燃物		
	油(食用)	可燃ごみ	市役所本庁及び支所に回収箱を設置しています。指定袋に入れる場合は凝固剤で固めるか紙等に十分すわせてください。	
	アルバム	可燃ごみ	古紙リサイクル不可	
	アルミホイル(調理用)	不燃物		
	泡立て器	不燃物		
	アンテナ(室内用)	不燃物	袋に入らなければ粗大ごみへ	
アンブ	不燃物	袋に入らなければ粗大ごみへ		
イ	ETC車載ユニット	不燃物	ETCカードは取り除く	
	一輪車(乗用)	不燃物	袋に入らなければ粗大ごみへ	
	一升びん(酒・しょうゆ)	リターナブルびん	酒屋さん等、販売店に引き取ってもらう引き取り先がなければあきびんへ	
	一斗缶	不燃物		
	衣類乾燥機	家電リサイクル法対象品目	「家電リサイクル法対象家電品の取り扱いについて」をご参照ください	
	入れ歯	不燃物		
	印鑑	可燃ごみ	不燃材料で出来ていれば不燃ゴミへ	
	インクカートリッジ	収集(処理)できません	販売元や、最寄の郵便局の回収ボックスへ	
	インクジェット紙	可燃ごみ	古紙リサイクル不可	
	ウ	植木鉢	不燃物	プラスチック製は可燃ごみへ
腕時計		不燃物		
エアコン		家電リサイクル法対象品目	「家電リサイクル法対象家電品の取り扱いについて」をご参照ください	
絵の具		不燃物	使い切って出す	
絵本		古紙集積所(資源回収)	ひも等でくくって出す	
MD・MO		可燃ごみ		
SDカード		不燃物		
エンジンオイル		収集(処理)できません	購入先や専門店で相談してください	
えんぴつ削り		不燃物		
エ		オープンレンジ	不燃物	袋に入らなければ粗大ごみへ
	おまる	不燃物	プラスチック製は可燃ごみへ	
	おもちゃ	可燃ごみ	金属部分はできるだけ取り除いて不燃物へ(取り除けなければすべて不燃物へ)、電池やバッテリーは取り除く	
	折り紙	古紙集積所(資源回収)	「雑がみ」として透明袋にまとめる	
	おろし金	不燃物		
	温度計	不燃物		
	カ	カーオーディオ	収集(処理)できません	購入先や専門店で相談してください
		カーナビ	収集(処理)できません	購入先や専門店で相談してください
		カーボン紙	可燃ごみ	古紙リサイクル不可
		懐中電灯	不燃物	電池やバッテリーは取り除く
鏡		不燃物	袋に入らなければ粗大ごみへ	
カギ		不燃物		
額縁(金属製)		不燃物	木製・プラスチック製は可燃物へ	
傘		不燃物	袋に入りきらなければ粗大ごみへ	
加湿器		不燃物		
ガスボンベ		収集(処理)できません	購入先や専門店で相談してください	

	品名	ごみの分類	ワンポイント
ガ	ガスレンジ	不燃物	袋に入らなければ粗大ごみへ、電池は取り除く
	カセットコンロ	不燃物	カセットボンベや電池は取り除く
	カセットテープ	可燃ごみ	
	カタログ	古紙集積所(資源回収)	ひも等でくくって出す
	カッター	不燃物	新聞紙や丈夫な袋に入れて「カッター」と表示
	家電製品(小型)	不燃物	電池やバッテリーは取り除く
	金網	不燃物	
	金づち	不燃物	
	かばん類	可燃ごみ	金具は外して不燃物へ
	画びょう	不燃物	新聞紙や丈夫な袋に入れて「画びょう」と表示
キ	花瓶	不燃物	
	壁紙	可燃ごみ	古紙リサイクル不可
	かま(家庭園芸用)	不燃物	新聞紙や丈夫な袋に入れて「かま」と表示
	紙コップ(紙皿)	可燃ごみ	古紙リサイクル不可
	かみそり	不燃物	新聞紙や丈夫な袋に入れて「かみそり」と表示
	紙箱	古紙集積所(資源回収)	「雑がみ」として透明袋にまとめる例：靴箱、ティッシュペーパーの箱、マッチ箱、マルチパック(飲料缶のまとめ箱)、ラップの箱、化粧箱など※注)においのついた箱(せっけん、洗剤、線香の箱)は可燃ごみへ
	紙パック	古紙集積所(資源回収)	紙パックだけでまとめて出してください。牛乳パックは洗って中を開いてください。お酒のパックなどは出せません
	紙袋	古紙集積所(資源回収)	「雑がみ」として透明袋にまとめるプラスチックの持ち手部分などは取り除く
	カメラ	不燃物	電池やバッテリーは取り除く
	画用紙	古紙集積所(資源回収)	「雑がみ」として透明袋にまとめる
ク	ガラスくず	不燃物	新聞紙や丈夫な袋に入れて「ガラス」と表示
	軽石(風呂用)	不燃物	
	カレンダー	古紙集積所(資源回収)	「雑がみ」として透明袋にまとめる金属やプラスチックは取り除く
	革製品	可燃ごみ	
	皮むき器(ピーラー)	不燃物	
	瓦くず	不燃物	センターへ直接搬入してください
	かん(菓子・茶葉・粉ミルク・のり等)	あきかん	中身を出して水で軽くすすぐ
	換気扇フィルター	可燃ごみ	
	缶きり	不燃物	
	乾燥剤	可燃ごみ	
ケ	かんづめ缶	あきかん	中身を出して水で軽くすすぐ
	乾電池	不燃物	別袋等に入れて分かるように表示する
	感熱紙	可燃ごみ	古紙リサイクル不可
	キーボード(パソコン用)	不燃物	
	キャップ(金属製)	不燃物	プラスチック製のは可燃ごみへ
	きゅうす	不燃物	
	牛乳パック	古紙集積所(資源回収)	「雑がみ」として透明袋にまとめる中を洗って開いて出す
	牛乳びんのふた	可燃ごみ	古紙リサイクル不可
	給油ポンプ	可燃ごみ	
	教科書	古紙集積所(資源回収)	ひも等でくくって出す

ごみ分別一覧表 (アイウエオ順)

●ここでの分類はあくまで一般的な品物を想定しています。

●集積所に出せるごみは、家庭から出た一般廃棄物(家庭系廃棄物)です。

●この計画表は、家庭系廃棄物について記載しています。

	品名	ごみの分類	ワンポイント
キ	きり(千枚通し)	不燃物	新聞紙や丈夫な袋に入れて「きり」と表示
	金魚鉢	不燃物	
ク	空気入れ	不燃物	
	空気清浄器	不燃物	袋に入らなければ粗大ごみへ
	クーラーボックス	不燃物	袋に入らなければ粗大ごみへ
	くぎ	不燃物	新聞紙や丈夫な袋に入れて「くぎ」と表示
	草木	可燃ごみ	刈ったら、「最低2日は乾燥させてから」、袋に入れて出す。
	葉びん	あきびん	中身を出して水で軽くすすぐ
	口紅	不燃物	
	靴	可燃ごみ	安全靴は不燃物へ
	首輪(ペット用)	不燃物	
	クリップ	不燃物	
ケ	クレヨン	可燃ごみ	
	くん煙剤(煙式の殺虫剤)	不燃物	使い切りプラスチック部分は可燃ごみへ
	蛍光灯	不燃物	袋に入らなければ粗大ごみへ。割れている場合は新聞紙や丈夫な袋に入れて「蛍光灯」と表示
	携帯電話(PHS・スマートフォン含む)	不燃物	電池やバッテリーは取り除く
	携帯音楽プレーヤー	不燃物	電池やバッテリーは取り除く
	計量カップ	可燃ごみ	金属製は不燃物へ
	ゲーム機	不燃物	電池やバッテリーは取り除く
	ゲームソフト	不燃物	CDタイプは可燃ごみへ
	化粧品びん	不燃物	あきびんと一緒に出さない
	剣山	不燃物	新聞紙や丈夫な袋に入れて「剣山」と表示
コ	建築廃材	収集(処理)できません	購入先や専門店で相談してください
	基石	不燃物	プラスチック製は可燃ごみへ
	コーヒーメーカー	不燃物	
	コップ(ガラス・陶磁器製)	不燃物	紙コップは可燃ごみへ
	コピー機(家庭用)	不燃物	袋に入らなければ粗大ごみへ
	コピー用紙	古紙集積所(資源回収)	「雑がみ」として透明袋にまとめるシュレッターにかけた紙は可燃ごみへ
	ゴム製品	可燃ごみ	
	コンクリートくず	不燃物	センターへ直接搬入してください
	コンパクト(化粧用)	不燃物	
	コンポ	不燃物	袋に入らなければ粗大ごみへ
サ	酒びん(ウイスキー・ワイン・カップ酒等)	あきびん	中身を出して水で軽くすすぐ
	雑誌	古紙集積所(資源回収)	ひも等でくくって出す
	皿	不燃物	
	三脚(写真用)	不燃物	
シ	CD(DVD・BD含む)	可燃ごみ	
	CD(DVD・BD含む)プレーヤー	不燃物	電池やバッテリーは取り除く
	シート類	可燃ごみ	2m以内に切ってください
	シール	可燃ごみ	古紙リサイクル不可
	辞書	古紙集積所(資源回収)	ひも等でくくって出す
	湿気とり(除湿剤)	可燃ごみ	たまった水は抜いて出す
	自動車部品(マフラー・バンパー等)	収集(処理)できません	購入先や専門店で相談してください

	品名	ごみの分類	ワンポイント
シ	写真(プリント用紙も含む)	可燃ごみ	古紙リサイクル不可
	ジャッキ	不燃物	
	シャンプー容器	可燃ごみ	
	週刊誌	古紙集積所(資源回収)	ひも等でくくって出す
	ジュース缶	あきびん	中身を出して水で軽くすすぐ
	ジュースびん	あきびん	中身を出して水で軽くすすぐ
	じゅうたん	可燃ごみ	袋に入らなければ粗大ごみへ
	充電器	不燃物	
	シュレッターにかけた紙	可燃ごみ	古紙リサイクル不可
	ス	消火器	収集(処理)できません
将棋駒		可燃ごみ	
浄水器		不燃物	
照明器具		不燃物	袋に入らなければ粗大ごみへ(蛍光灯や電球は取り除く)
じょうろ		不燃物	プラスチック製の場合は可燃ごみへ
除湿機		不燃物	
食器		不燃物	
食器乾燥機		不燃物	袋に入らなければ粗大ごみへ
新聞紙		古紙集積所(資源回収)	ひも等でくくって出す(チラシと一緒にくくってよい)
ソ		水槽	不燃物
	水筒	不燃物	
	炊飯器	不燃物	
	スケートボード	不燃物	
	スコップ	不燃物	
	すずり	不燃物	
	ストラップ	可燃ごみ	取り外せる金具は外して不燃物へ
	スピーカー	不燃物	袋に入らなければ粗大ごみへ
	スプーン	不燃物	木製・プラスチック製は可燃ごみへ
	スプレー缶(殺虫剤・整髪料・ガス缶等)	不燃物	必ず火気のない風通しの良い屋外で中身を出しきって、穴をあける
タ	洗剤容器	可燃ごみ	
	洗濯機	家電リサイクル法対象品目	「家電リサイクル法対象家電品の取り扱いについて」をご参照ください
	栓抜き	不燃物	
	扇風機	不燃物	袋に入らなければ粗大ごみへ
	洗面器	可燃ごみ	
	掃除機	不燃物	紙パックは取り除く
	体温計	不燃物	
	体温計(水銀使用)	不燃物	新聞紙や丈夫な袋に入れて「体温計(水銀使用)」と表示
	台紙(洋服用)	古紙集積所(資源回収)	「雑がみ」として透明袋にまとめる
	体重計	不燃物	電池やバッテリーがあれば取り除く
タ	タイヤ	収集(処理)できません	購入先や専門店で相談してください
	太陽熱温水器	収集(処理)できません	購入先や専門店で相談してください
	ダイレクトメール	古紙集積所(資源回収)	「雑がみ」として透明袋にまとめる包装ビニールは取り除く
	脱臭剤	可燃ごみ	
	タッパー	可燃ごみ	
	タブレット型端末	不燃物	またはメーカーに問い合わせる(電池やバッテリーは取り除く)
	たらい	不燃物	プラスチック製は可燃ごみへ

	品名	ごみの分類	ワンポイント
タ	たわし	不燃物	
	単行本	古紙集積所(資源回収)	ひも等でくくって出す
	ダンベル	不燃物	
	段ボール	古紙集積所(資源回収)	ひも等でくくって出す
チ	チャイルドシート	不燃物	袋に入らなければ粗大ごみへ
	注射器(家庭医療用)	収集(処理)できません	購入先やかかりつけの医院に相談してください
	調味料びん(塩・こしょう等)	あきびん	中身を出して水で軽くすすぐ
	チラシ・広告	古紙集積所(資源回収)	ひも等でくくって出す(新聞と一緒にくくってよい)
	ちりとり(金属製)	不燃物	プラスチック製は可燃ごみへ
ツ	杖	不燃物	木製・プラスチック製は可燃ごみへ
	つぼ	不燃物	袋に入らなければ粗大ごみへ
	爪きり	不燃物	
	つりざお	不燃物	竹製のもの可燃ごみへ。袋に入りきらなければ粗大ごみへ
テ	ディスプレイ(パソコン等)	不燃物	テレビは収集(処理)できません
	ティッシュペーパーの箱	古紙集積所(資源回収)	「雑がみ」として透明袋にまとめる 取り出し口のビニールは取り除く
	デジタルカメラ	不燃物	電池やバッテリーは取り除く
	手帳	古紙集積所(資源回収)	「雑がみ」として透明袋にまとめる カバーなど紙以外の部分は取り除く
	鉄アレイ	不燃物	
	テレビ	家電リサイクル法対象品目	「家電リサイクル法対象家電品の取り扱いについて」をご参照ください
	電気あんか	不燃物	
	電気温水器	収集(処理)できません	購入先や専門店で相談してください
	電気カーペット(毛布)	不燃物	
	電気コード類	不燃物	
	電気歯ブラシ	不燃物	電池やバッテリーは取り除く
	電気ひげそり	不燃物	電池やバッテリーは取り除く
	電球	不燃物	新聞紙や丈夫な袋に入れて「電球」と表示
	電子手帳(電子辞書)	不燃物	電池やバッテリーは取り除く
	電子レンジ	不燃物	袋に入らなければ粗大ごみへ
	天体望遠鏡	不燃物	
	電卓	不燃物	電池やバッテリーは取り除く
	電池(乾電池・ボタン電池・コイン電池)	不燃物	コイン電池・ボタン電池は電極部をテープ(ガムテープやセロハンテープ等)で絶縁してから別袋に入れる ※電池のプラス(+)面に型式記号の記載があるので、その記号で種類を判断してください。 ボタン電池: LR, SR, PR コイン電池: CR, BR
	電池(充電式電池)	収集(処理)できません	購入先や専門店で相談してください
	電話機	不燃物	電池やバッテリーは取り除く
ト	トタン(金属製)	不燃物	袋に入らなければ粗大ごみへ ガラス樹脂を含むものは処理できません
	トナー	収集(処理)できません	購入先や専門店で相談してください
	陶磁器類	不燃物	
	トースター	不燃物	
	時計	不燃物	電池やバッテリーは取り除く
	ドライバー(工具用)	不燃物	

	品名	ごみの分類	ワンポイント
ト	ドライバー	不燃物	
	鳥かご	不燃物	
	塗料類	収集(処理)できません	購入先や専門店で相談してください
	トロフィー	不燃物	袋に入らなければ粗大ごみへ
ナ	ナイフ	不燃物	新聞紙や丈夫な袋に入れて「ナイフ」と表示
	苗箱	収集(処理)できません	購入先や専門店で相談してください
	鍋	不燃物	
ヌ	ぬいぐるみ	可燃ごみ	電動は電池やバッテリーを取り除き不燃物へ
ネ	ねじ	不燃物	
	値札	古紙集積所(資源回収)	「雑がみ」として透明袋にまとめる
	ねんど(玩具)	可燃ごみ	
ノ	農業用ビニール(ハウス・マルチ)	収集(処理)できません	農業(事業)で使用したものは不可。(購入先や専門店で相談してください) 事業でない家庭菜園で使用したものに限り可燃ごみで持込可。(土は取り除き、2m以下の長さに裁断してください)
	農業	収集(処理)できません	購入先や専門店で相談してください
	農業容器(家庭園芸用)	可燃ごみ	
	ノート	古紙集積所(資源回収)	「雑がみ」として透明袋にまとめる
	のこぎり	不燃物	新聞紙や丈夫な袋に入れて「のこぎり」と表示
	ハードディスクプレイヤー	不燃物	
	バイク(原付以外)	二輪車リサイクル対象品目	二輪車リサイクルコールセンター(Tel.050-3000-0727)に相談してください
ハ	バイク部品(マフラー・タンク等)	収集(処理)できません	購入先や専門店で相談してください
	灰皿	不燃物	
	廃油(灯油・オイル等)	収集(処理)できません	購入先や専門店で相談してください
	灰	収集(処理)できません	
	はかり	不燃物	
	バケツ	可燃ごみ	金属製は不燃物へ
	はさみ	不燃物	新聞紙や丈夫な袋に入れて「はさみ」と表示
	パソコン	不燃物	またはメーカーに問い合わせる(電池やバッテリーは取り除く)
	バッテリー	収集(処理)できません	購入先や専門店で相談してください
	バット	不燃物	木製は可燃ごみへ。袋に入りきらなければ粗大ごみへ
	発泡スチロール	可燃ごみ	古紙集積所には出せません
花火	不燃物	事故防止のため不燃物へ	
歯ブラシ	可燃ごみ	電動は不燃物へ	
針	不燃物	新聞紙や丈夫な袋に入れて「針」と表示	
針金	不燃物		
ハンガー	不燃物	プラスチック製のもの可燃ごみへ	
パンフレット	古紙集積所(資源回収)	「雑がみ」として透明袋にまとめる 包装ビニールは取り除く	
ヒ	ピアノ	収集(処理)できません	購入先や専門店で相談してください
	ビール缶	あきかん	中身を出して水で軽くすすぐ

ごみ分別一覧表 (アイウエオ順)

●ここでの分類はあくまで一般的な品物を想定しています。

●集積所に出せるごみは、家庭から出た一般廃棄物(家庭系廃棄物)です。

●この計画表は、家庭系廃棄物について記載しています。

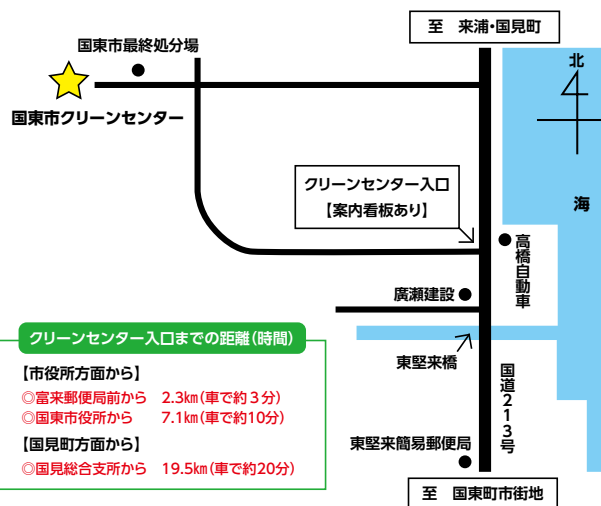
	品名	ごみの分類	ワンポイント
ヒ	ビールびん	リターナブルびん	酒屋さん等、販売店に引き取ってもらう 引き取り先がなければあきびんへ
	ビデオカメラ	不燃物	電池やバッテリーは取り除く
	ビデオデッキ	不燃物	
	肥料	収集(処理)できません	購入先や専門店で相談してください
	びん(ジャム・麺つゆ・コーヒー豆等)	あきびん	中身を出して水で軽くすすぐ
フ	ファイル(紙製の文具)	古紙集積所(資源回収)	「雑がみ」として透明袋にまとめる 金具やプラスチックは取り除く
	ファックス電話機	不燃物	
	ファックス用紙	可燃ごみ	古紙リサイクル不可
	ファンヒーター	不燃物	袋に入らなければ粗大ごみへ
	フィルム(ネガ)	可燃ごみ	
	封筒	古紙集積所(資源回収)	「雑がみ」として透明袋にまとめる ビニールやセロハンの窓部分は取り除く
	風鈴	不燃物	
	フォーク(食食用)	不燃物	
	複写伝票	可燃ごみ	古紙リサイクル不可
	ふとん乾燥機	不燃物	袋に入らなければ粗大ごみへ
ヘ	フライパン	不燃物	
	ブランダー(プラスチック製)	可燃ごみ	
	プリンター	不燃物	インクカートリッジは取り除く
	プリント用紙	古紙集積所(資源回収)	「雑がみ」として透明袋にまとめる 写真プリント用は可燃ごみへ
	ブロックくず	不燃物	センターへ直接搬入してください
	フロッピーディスク	不燃物	
	風呂のふた	可燃ごみ	袋に入らなければ粗大ごみへ
	ペットのトイレ材(ふん)	可燃ごみ	ふんや紙製、木質系、無機物系(シリカゲル)のものは別袋等でよく密封して出す。 鉢物系(ベントナイトやゼオライト)のものは、少量ずつ別袋等でよく密封して出す。 天然の砂をトイレに使用した場合は、処理困難物ですので処理できません。
	ペットフード缶	あきかん	中身を出して水で軽くすすぐ
	ペットボトル	ペットボトル	空にしてキャップとラベルを外す 例:ジュース・しょうゆ・酒類等 △このマークが無いものは可燃ごみです
ホ	ペットボトルのふた	可燃ごみ	
	ヘッドホン	不燃物	
	ベルト(衣類用)	可燃ごみ	調整部分は不燃物へ
	ヘルメット	不燃物	プラスチック製は可燃ごみへ
	ペン類	不燃物	金具部分がないものは可燃ごみへ
	ホイール(自動車用)	収集(処理)できません	購入先や専門店で相談してください
	芳香紙	可燃ごみ	古紙リサイクル不可
	包装紙	古紙集積所(資源回収)	「雑がみ」として透明袋にまとめる
	包丁	不燃物	新聞紙や丈夫な袋に入れて「包丁」と表示
	ホース	可燃ごみ	2m以内に切ってください
ホ	ホースリール	不燃物	本体のみ
	ボーリングボール	不燃物	
	ボール類	可燃ごみ	野球、ゴルフ、サッカー、バレー等
	ポスター	古紙集積所(資源回収)	「雑がみ」として透明袋にまとめる
	ポット	不燃物	

	品名	ごみの分類	ワンポイント	
ホ	ホットプレート	不燃物		
	哺乳びん	不燃物	プラスチック製は可燃ごみへ	
	ポリタンク	可燃ごみ		
	保冷剤	可燃ごみ		
	本	古紙集積所(資源回収)	ひも等でくくって出す	
マ	ポータブル電源	収集(処理)できません	購入店、専門店、メーカーにお問合せください	
	麻雀パイ	可燃ごみ		
	マイク	不燃物		
	マウス(パソコン用)	不燃物		
	マグネット	不燃物		
	マットレス	不燃物	スプリングははずさず粗大ごみへ	
	マニキュアびん	不燃物	あきびんと一緒に出さない	
	まんが本	古紙集積所(資源回収)	ひも等でくくって出す	
	ミシン(卓上式)	不燃物	袋に入らなければ粗大ごみへ	
	ミニカー(おもちゃ)	不燃物		
メ	ム	虫めがね	不燃物	
	名刺	古紙集積所(資源回収)	「雑がみ」として透明袋にまとめる	
	めがね	不燃物		
	目覚まし時計	不燃物	電池やバッテリーは取り除く	
	メジャー	不燃物	テープ型、プラスチック製は可燃ごみへ	
モ	メモ用紙(便箋、プリント用紙)	古紙集積所(資源回収)	「雑がみ」として透明袋にまとめる	
	模造紙	古紙集積所(資源回収)	「雑がみ」として透明袋にまとめる	
	餅つき器	不燃物	袋に入らなければ粗大ごみへ	
	モップ	不燃物	布の部分は可燃ごみへ	
	モデルガン	不燃物		
	モニター(パソコン等)	不燃物	テレビは収集(処理)できません	
	ヤ	やかん	不燃物	
	ユ	湯たんぼ	不燃物	プラスチック製は可燃ごみへ
	湯沸かし器	不燃物	袋に入らなければ粗大ごみへ	
	USBメモリ	不燃物		
ラ	ライター	不燃物	使い切るか、ガス抜きをする (別袋等に入れて分かるように表示する)	
	ラケット	不燃物	木製のは可燃ごみへ	
	ラジオ	不燃物	電池やバッテリーは取り除く	
	ラップ(食品用)の芯・箱	古紙集積所(資源回収)	「雑がみ」として透明袋にまとめる 刃の部分は取り除く	
	リール(釣具)	不燃物		
リ	リコーダー(笛)	不燃物	木製・プラスチック製は可燃ごみへ	
	リモコン	不燃物	電池やバッテリーは取り除く	
	ルアー(釣具)	不燃物	新聞紙や丈夫な袋に入れて「ルアー」と表示	
レ	冷蔵庫・冷凍庫	家電リサイクル法対象品目	「家電リサイクル法対象家電品の取り扱いについて」をご参照ください	
	レコード盤	可燃ごみ		
	レシート	可燃ごみ	古紙リサイクル不可	
ロ	レンガくず	不燃物	センターへ直接搬入してください	
	ロープ・ひも類	可燃ごみ	2m以内に切ってください	
ワ	ローラースケート	不燃物		
	ワープロ	不燃物		
	ワックスの缶	不燃物		

	品目	判定	分別する際の注意点・リサイクルできない理由
ア	アイロンプリント用の紙 (布にアイロンで絵柄をつける原紙)	×	特殊なインクを使っているため
	厚紙(型紙)	○	
	圧着はがき(貼り合わせた状態で届くはがき)	△	ビニールコーティングされているものは不可。破れるものであれば加工されていないため可
	油のついた紙	×	油分がリサイクル再生品の質を落とすため
	アルバム (アルバム台紙)	×	様々な加工がされているため
	色紙	○	金色・銀色はコーティング紙であるため不可
	インクジェット紙	×	リサイクルが難しい性質であるため
	ウェットティッシュ	×	水に溶けないため
	裏カーボン紙	×	特殊加工されているため
	お菓子の箱	○	ビニール、アルミコーティングされているものは不可。また、紙以外の部分は除去
	お菓子の包み紙	○	
	折り紙	○	金色・銀色などのコーティング紙は不可
	カーボン紙	×	特殊加工されているため
	カタログ	○	包装のビニールや金具などは除去、縛ってだしてください
カ	カップめんの容器	×	防水加工されているため
	カップめんのふた(紙製)	×	アルミ箔でコーティングされているため
	壁紙	×	特殊加工されているため
	紙コップ	×	防水加工されているため
	紙皿	×	防水加工されているため
	紙製容器包装識別マークが表示された紙	△	「紙製容器包装識別マーク=雑がみ(再生利用可能)」ではありません。この表などで確認をお願いします。
	紙テープ (いわゆる穿孔テープなどの粘着物のないもの)	○	金色・銀色などのコーティング紙は不可
	紙パック	注	紙パックだけでまとめてだしてください。牛乳パックは洗って中を開いてください。お酒のパックなどは出せません。
	紙袋	○	紙以外の部分(プラスチックの持ち手の部分など)は除去
	ガムテープ	×	粘着物が全体に付着しているため
	ガムの包み紙(銀紙)	×	コーティングされているため
	ガムの紙箱	○	
	画用紙	○	クレヨンが塗られているものは、リサイクル再生品の質を落とすため不可
	カレンダー	○	金具やプラスチックは除去
	感熱紙	×	特殊加工されているため
	金が箔押しされた紙	×	金がコーティングされているため
	銀が箔押しされた紙	×	銀がコーティングされているため
	化粧箱	○	
	ごみ収集計画表	○	前年度の分があまっている場合は古紙に出すことができます。
	コースター(紙製)	○	汚れているものは不可
	コーヒーフィルター	×	水に溶けないため

	品目	判定	分別する際の注意点・リサイクルできない理由
カ	合成紙 (地図や選挙ポスターなどが該当します)	×	プラスチックが含まれているため
	小切手	×	特殊加工されているため
	コピー用紙	○	全面カラーコピーでも可能
	コピー用紙の包み紙	×	特殊加工されているため
サ	雑誌	○	縛ってだしてください
	シール	×	粘着物が全体に付着しているため
	シールの台紙	×	プラスチックが含まれているため
	色紙	×	金・銀が入っているため
	辞書	○	綴じ金具やプラスチックははずして出してください
	写真	×	リサイクルの際に他の紙とうまく混ざらないため
	写真プリント用紙	×	リサイクルの際に他の紙とうまく混ざらないため
	祝儀袋	×	水に溶けにくい
	習字紙、書道用の紙(半紙)	×	水に溶けにくい
	シュレッダーごみ	×	
	賞状	×	金箔・銀箔で加工されているため
	書籍	○	縛ってだしてください
	書類	○	
	親展ハガキ	×	粘着物が全体に付着しているため
	障子の張り紙(ふすま紙)	×	水に溶けにくい
	せっけんの包み紙	×	匂いがついているため
	せっけんの外箱	△	匂いがついているものが多く、それらは不可
	線香の外箱	×	匂いがついているため
	洗剤が入っていた箱	×	匂いがついているため
ダイレクトメール	○	包装のビニールは除去	
台紙	○		
タグ	○	ビニールコーティングしているものは不可	
宅配便の複写伝票	×	特殊加工されているため	
タックシールのついたもの	△	可能な限りはずしてください	
たばこの箱(アイコスの箱)	×	においがついているため	
ダンボール	○	ダンボールだけで縛って出してください。ついてるガムテープ等は除去してください。	
ダンボール(劣化したもの)	○	形が残っているもののみ。水にぬれた程度であればよい。	
チラシ	○	新聞紙と一緒に縛って出してください	
ティッシュペーパー	×	水に溶けにくい。 (未使用でも不可)	
ティッシュペーパーの箱	○	取り出し口のビニールは除去	
テープ類の芯	○		
手帳	○	紙以外の部分は除去	
点字用紙(感熱性発泡紙)	×	特殊加工されているため	
伝票	×	特殊加工されているため	
トイレトペーパーの芯	○		
トレーシングペーパー	×	特殊加工されているため	

	品目	判定	分別する際の注意点・リサイクルできない理由	
ナ	捺染紙(なっせんし。アイロンプリントシート、昇華転写紙)	×	特殊なインクを使っているため	
	値札	○	シールが張られていたり、ビニールコーティングされているものは不可	
	年賀状	△	防水加工されているものや写真印刷用・インクジェット紙は不可	
	ノンカーボン紙	×	特殊加工されているため	
	ノート	○		
ハ	はがき	△	防水加工されているものや写真印刷用、インクジェット紙、圧着ハガキは不可	
	箱	△	匂い、汚れがついているもの、また、ビニールコーティングや防水加工されているものは不可	
	半紙	×	水に溶けにくい	
	パンフレット(市報や新時代おおいなど)	○	包装のビニールなどは除去、雑誌などと一緒に縛って出してください	
	便箋	○		
	ファイル(紙製)	○	金具やプラスチックの部分は除去	
	ファックス用紙	×	特殊加工されているため	
	封筒(窓なし)	○		
	封筒(窓つき)	○	窓部分がビニールやセロハン製の場合は除去	
	複写伝票	×	特殊加工されているため	
	ふせん(ポストイット)	△	粘着部分を除去すれば可	
	プラスチックフィルムがはり合わされた紙	×	コーティングされているため	
	フラットファイル(紙製)	○	金具やプラスチックの部分、背表紙などについてテプラは除去	
	プリント用紙	○		
	文書便	○	ついているセロテープ・ガムテープなどは除去	
	芳香紙	×	匂いがついているため	
	包装紙	○		
	ポスター	○	プラスチックできているもの、あるいはコーティングされているものは不可	
	ホッチキスのついたもの	△	可能な限りはずしてください	
	本	○	縛ってだしてください	
	マ	マッチの箱	△	紙でない部分を除去すれば可
		名刺	○	
		メモ用紙	○	
ヤ	模造紙	○		
	ヨーグルトの紙容器	×	防水加工されているため	
ラ	汚れた紙	×	リサイクル再生品の質を落とすため	
	ラップの芯	○		
	ラップの箱	○	刃の部分は除去	
	ラミネート加工紙	×	透明のフィルムが貼られているため	
	レシート	×	特殊加工されているため	
ワ	ろう紙	×	材質が紙でないため	
	和紙	×	水に溶けにくい	
	わりばしの袋	○		



古紙・雑がみ出し方注意点!!

- ダンボール・雑誌・新聞紙・牛乳パックは種類ごとにビニールひもなどで縛って出してください。(ガムテープなどは使用しないでください)
※雑がみを出す際は透明ビニール袋に入れ、こぼれないようにして出してください。
- ダンボールについたガムテープはとってください。
- 封筒などについたテープ類はとってください。
- フラットファイルなどの留め金・プラスチック、背表紙のテプラはとってください。
- 匂い・汚れのついたものは古紙回収に出せません。
- 古紙・雑がみとして回収できないものは燃えるごみとして出してください。
- 個人情報の取扱いには十分注意してください。

布類の出し方の注意点

回収できるもの

- 未使用品
下着・靴下・パジャマ・タオル・タオルケット・シーツ
- 洗濯済みでシミ等ないもの
ズボン・ジーンズ・Tシャツ・ポロシャツ・トレーナー・セーター・ブラウス・カーディガン・ジャンパー・オーバーコート・カッターシャツ

回収できないもの

- 革製品やビニール製品は回収できません。
- 布製品であっても、上記の品目がないものは回収できません。
- 布以外の別の素材が混じっているものは回収できません。

布類の出し方

- 透明(中身が確認できる)ビニール袋に入れてください。
- 「古布集積場」に持ち込んでください。

古布集積場の場所

- 国見町、武蔵町、安岐町 各総合支所の敷地内に設置された物置型集積所
- 国東町 くにさき公園(旧国東市役所)内の敷地内に設置された物置型集積所

以下の行為を発見した場合は、国東市環境衛生課・国東警察署へご連絡ください。

連絡先 国東市環境衛生課 0978-72-9001 国東警察署 0978-72-2131

野外焼却は法律で禁止されています

近年、ごみの野外焼却に関する苦情(相談)が増えています。

「廃棄物の処理及び清掃に関する法律」により野外焼却や焼却炉でのごみの焼却は禁止されています。庭先や空き地などでごみを焼却すると、火災発生の原因となるばかりでなく、ダイオキシン類など人体に有害な物質が発生したり、煙や悪臭、灰により、窓を開けられない、布団や洗濯物に臭いが付くなど、ご近所に迷惑をかけますので野外焼却はやめましょう。家庭ではごみは燃やさず、きちんと分別してごみステーションに出してください。


※廃棄物の処理及び清掃に関する法律第16条の2の規定により、違法な野外焼却をした場合、**5年以下の懲役もしくは、1,000万円以下の罰金**又はこの併科に処せられます。



●庭先や空き地でのごみの焼却



●家庭用小型焼却炉など



●一斗缶やレンガ囲いを
使用したごみの焼却など

【野外焼却禁止の例外】

- 火災予防訓練
- 風俗慣習上または宗教上の行事における「しめ縄、門松」等の焼却
- 焼き畑、あぜの草や下草の焼却など農林漁業を営むためやむを得ない行為
- たき火やキャンプファイヤーなどでの木くず等の焼却

※ただし、野外焼却禁止の例外であっても、むやみに焼却をせず、時間や場所、風向き、焼却量などに十分に配慮し、近隣住民の生活環境の悪化を招くことのないようにしてください。

ごみの不法投棄は犯罪です

みだりにごみを捨てることは、ごみの不法投棄にあたる環境犯罪です。

また、土地の所有者(管理者)は法律により清潔保持の義務があります。

所有者(管理者)は立札、柵などの不法投棄防止対策を講じたり、雑草を刈り取るなど、適正な維持管理に努めていただき、不法投棄をしない、させない環境づくりに協力をお願いします。

なお、投棄者不明の場合は、土地の所有者(管理者)に片付けていただくことになります。

※廃棄物の処理及び清掃に関する法律第16条の規定により、不法投棄を行ったものは**5年以下の懲役もしくは、1,000万円以下の罰金**又はこの併科に処せられます。

持ち去りを見つけた場合は、市に連絡してください。
(日時、場所、ごみの種類、車両ナンバーや行為者の特徴などをお知らせください。)

連絡先 国東市環境衛生課 0978-72-9001

ごみ・資源物の持ち去り禁止

違反すると

- 条例により20万円以下の罰金に処せられる場合があります。

目的

- 家庭ごみの分別意識の低下を防止します。
- 安心、安全なごみ出し環境を作ります。
- ごみ集積所におけるごみの散乱などを防止し、清潔を保持します。
- 市が責任をもってごみを処理することにより、適正処理を確保します。

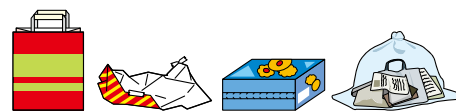
「持ち去り」が禁止されるもの

- ごみ集積所に出されたごみ・資源物(金属製のもえないごみ、缶など)
- 古紙集積所に出された資源物(新聞紙、段ボールなど)



古紙売払金行政区交付金制度をご存じですか？

古紙集積所に出された古紙・雑がみの売却益は「行政区交付金」として、全行政区に還元しています。古紙や雑がみは可燃ごみに入れず、古紙集積所に出しましょう。



古紙・雑がみ回収による 令和4年度 行政区交付金交付実績

国見町	358,000円	(220円/世帯)
国東町	803,000円	(186円/世帯)
武蔵町	385,000円	(228円/世帯)
安岐町	660,000円	(222円/世帯)

※年度によって交付金の単価は変わることがあります。



新事業

【くにさき わくわく油田プロジェクト】 実施中

令和5年4月から廃食油の市内全域回収「くにさきわくわく油田プロジェクト」を開始しました。使用済廃食油の回収にご協力をお願いします。

回収できる油

使用済みのてんぷら油(廃食油)。ただし、植物性のものに限りです。
(例)サラダ油・キャノーラ油・ごま油・べに花油・オリーブオイルなど

廃食油の出し方

※回収拠点については、国東市のホームページをご覧くださいか、下記お問合せ先までご連絡ください。

①ペットボトル方式の回収拠点の場合(スーパーなど)



固形物を取り除いて下さい。



油を冷ました後、ペットボトルに入れてください。



ペットボトルのフタはしっかり締めてください。

②ポリタンク方式の回収拠点の場合(市役所など)



食用油 てんぷら油
ポリ缶へ入れる。

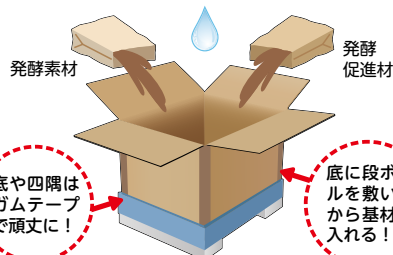
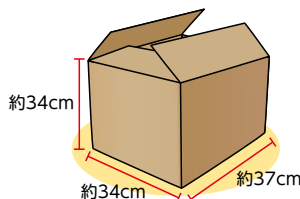
生ごみの減量・堆肥化 \ わが家の生ごみが資源に! /

生ごみを土の中の微生物や菌の力により発酵・分解させて堆肥へ循環させることができる取組です。家庭菜園などに活用できます。

段ボールコンポスト 無料支給

段ボールコンポストのセットを無料で支給します。
【1世帯4セットまで】
※申請については環境衛生課へお問い合わせください。

■市から支給するもの(1セット)



こんな家庭におススメ!

手軽に生ごみの減量、堆肥化にチャレンジしてみたい方

底や四隅はガムテープで頑丈に!

底に段ボールを敷いてから基材を入れる!

生ごみ処理機 購入補助

電動生ごみ処理機または非電動生ごみ処理機(コンポスター容器)を購入する方に半額(上限額:電動2万円、非電動2千円)の補助を行っています。



電動式生ごみ処理機は、電気を使用し熱や菌の力で生ごみを乾燥・分解して処理します。処理したものを一度土に還した後に、堆肥として利用します。

非電動生ごみ処理機は生ごみを微生物や菌の力により発酵・分解させて堆肥化するものです。

お買い物にはマイバッグを持参しましょう

限りある資源を大切にするとともに、ごみの削減と地球温暖化を防止する取り組みのひとつとして、レジ袋を受け取らず、マイバッグを利用しましょう。環境にやさしい行動を簡単にできることからやってみましょう。



●ごみについてのお問い合わせ先

国東市環境衛生課(本庁2階) 0978-72-9001
国東市クリーンセンター 0978-74-0921
(国東市国東町東堅来616番地1)

国見総合支所 0978-82-1111
武蔵総合支所 0978-68-1111
安岐総合支所 0978-67-1111